


Indstilling af IR Riffel Biathlon



Rul netværks kablet ud
Mellem displayet og skiven.



Tilslut netværks kablet i
Venstre side af displayet.




Tilslut netværks kablet til skiven
Og tænd for den.

Indstilling af IR Riffel **Biathlon**




Tænd for Riflen.
Hold power knappen nede i 2 sek.

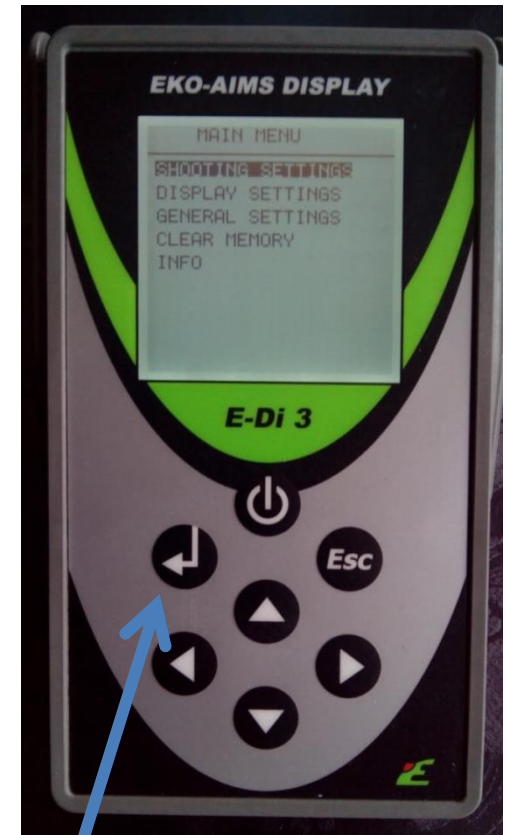
Indstilling af IR Riffel **Biathlon**



Tænd for displayet.
Hold power knappen nede i 2 sek.

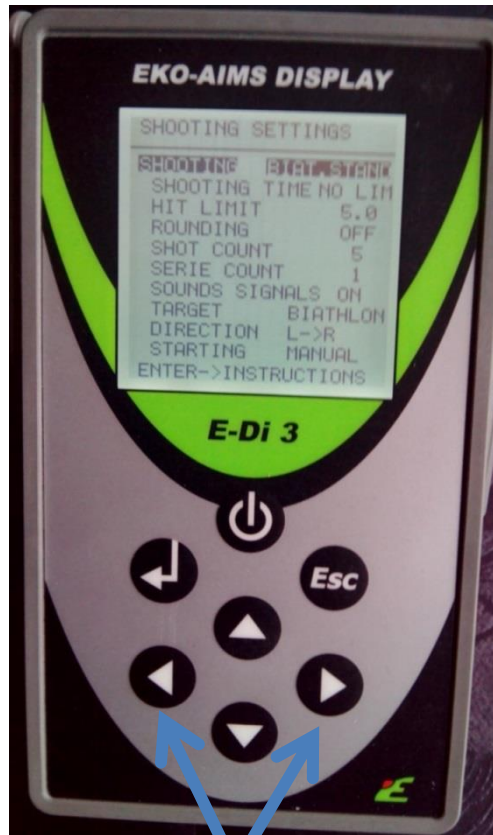


Tryk på knappen enter for
at gå til menuen

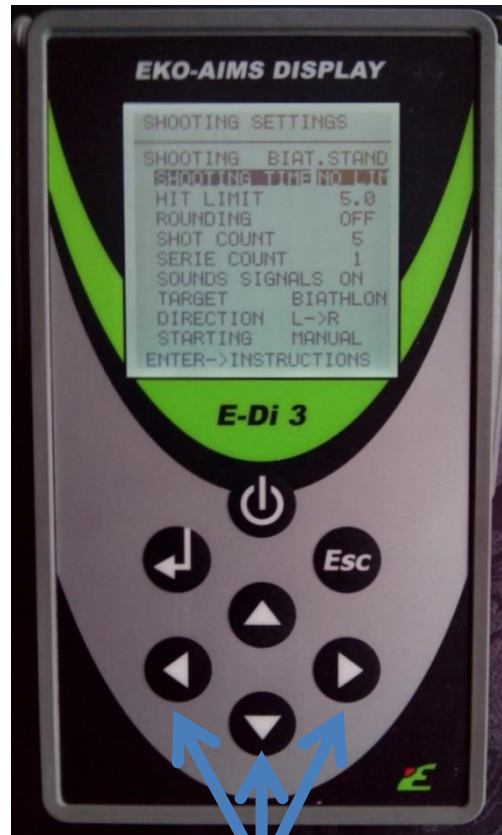


Indstilling af skydedisciplin.
Tryk på knappen enter.

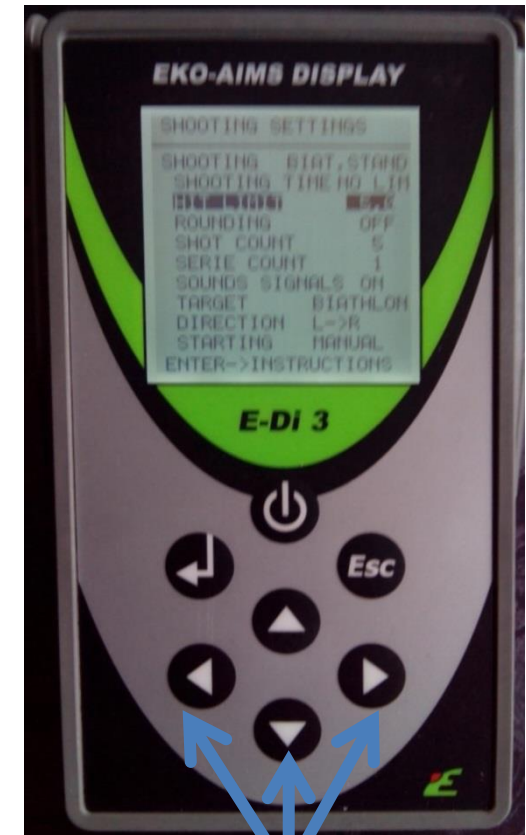
Indstilling af IR Riffel Biathlon



Indstilling af skydedisciplin.
Tryk på pile tasten til højre eller venstre
til der står **BIAT.STAND** i displayet.

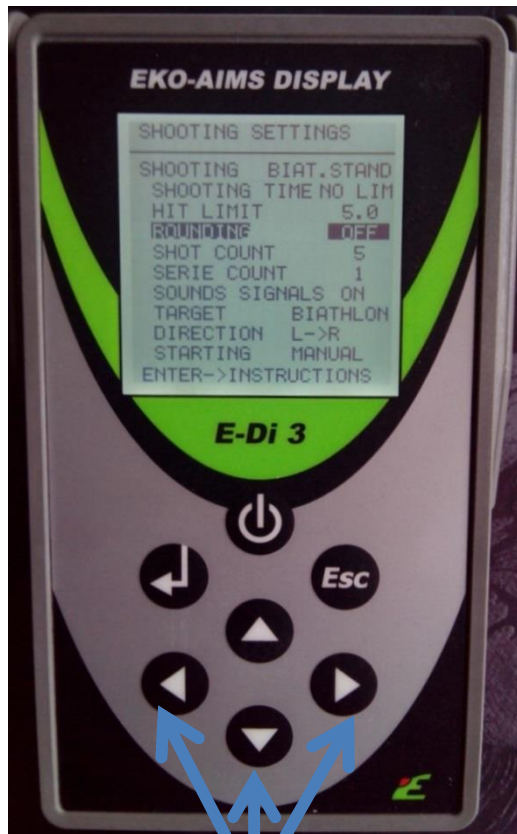


Tryk på pile tasten ned en gang
Tryk på pile tasten til højre eller venstre for at indstille
længde på skydetid.
For ubegrænset skydetid skal der stå **NO LIM**.

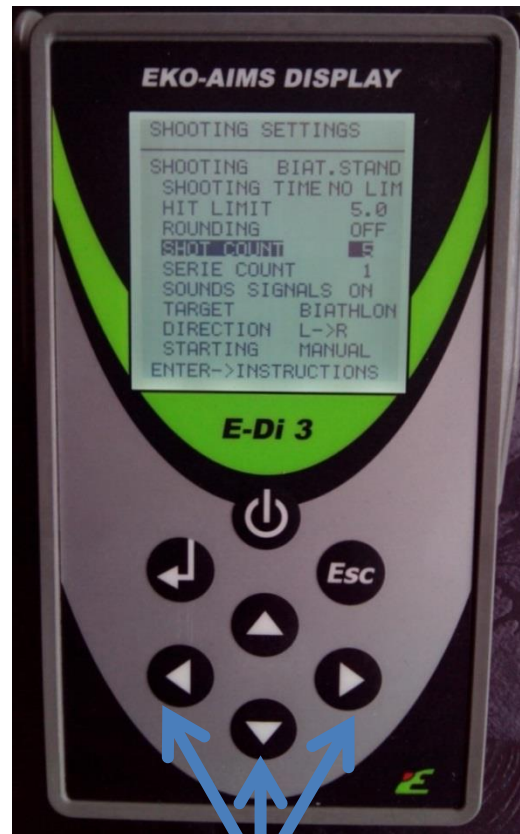


Tryk på pile tasten ned en gang
Tryk på pile tasten til højre eller venstre for at indstille
hvilken ringinddeling der skal tælles med.
(Standart er 5)
Står der **NO LIM** i displayet, tælles alle ringe med fra
1 til 10.


Indstilling af IR Riffel Biathlon



Tryk på piletasten ned en gang
Tryk på piletasten til højre eller venstre for at vælge om der skal være afrundede tal eller komma tal.
Rounding off betyder at der anvendes komma tal.

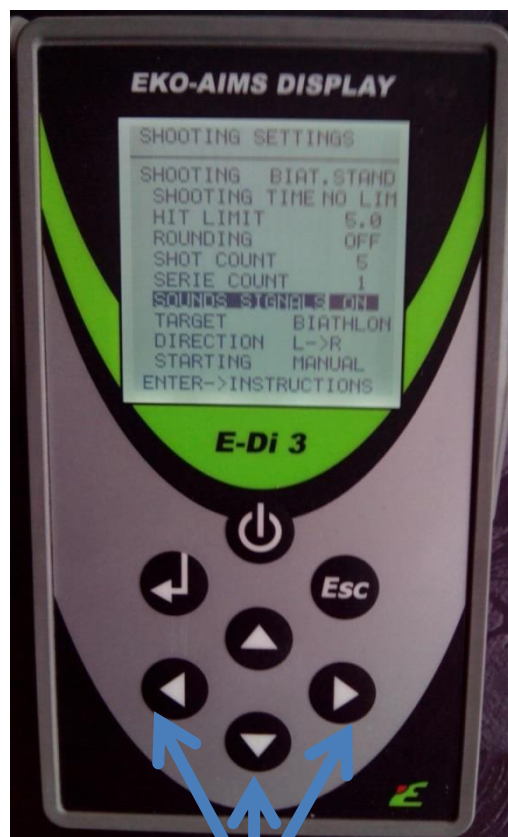


Tryk på piletasten ned en gang
Tryk på piletasten til højre eller venstre for at vælge antal skud der skal skydes.
(der skal stå 5)




Tryk på piletasten ned en gang
Tryk på piletasten til højre eller venstre for at vælge antal skiver der skal anvendes til en skydning.

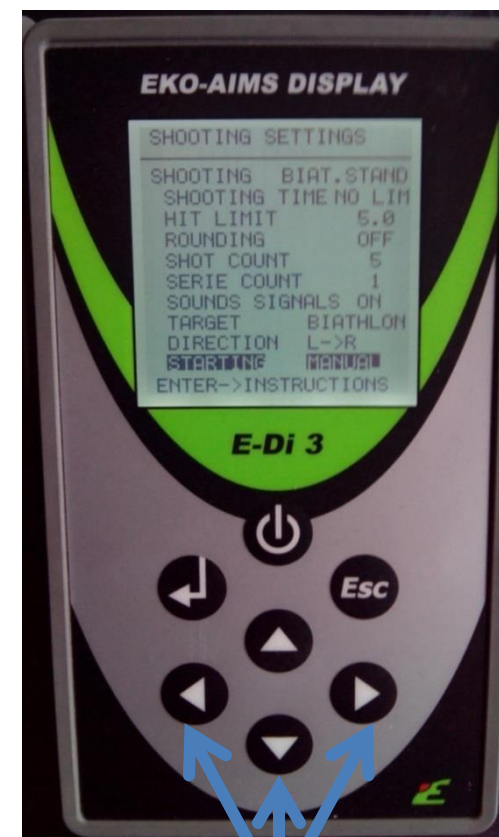
Indstilling af IR Riffel Biathlon



Tryk på piletasten ned en gang
Tryk på piletasten til højre eller venstre for at vælge om der skal være **ON/OFF** for lyd og tale.

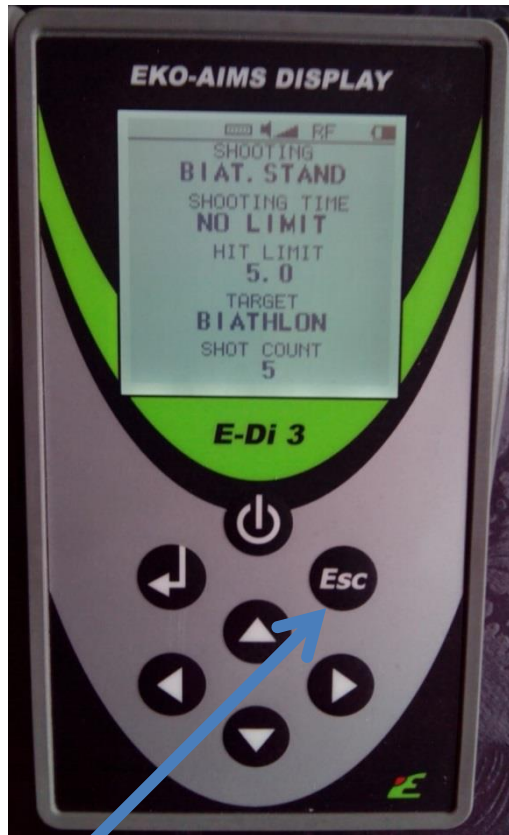


Tryk på piletasten ned en gang
Tryk på piletasten til højre eller venstre for at vælge våben type

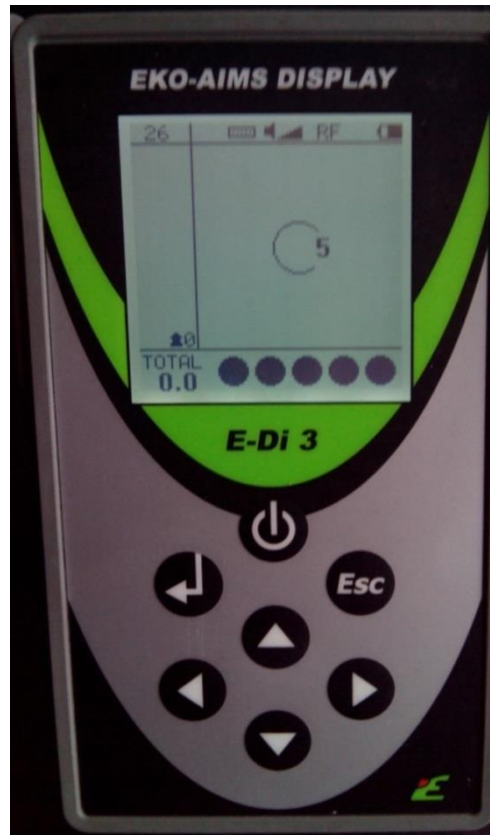


Tryk på piletasten ned en gang
Tryk på piletasten til højre eller venstre for at vælge auto/manual start af ny skydning.


Indstilling af IR Riffel Biathlon



Tryk på **ESC 3 gange** for at forlade menuen



Du er nu klar til at skyde.



Hvid der er valgt manuelt i punkt 12 skal der trykkes på ESC en gang for at starte en ny skydning.